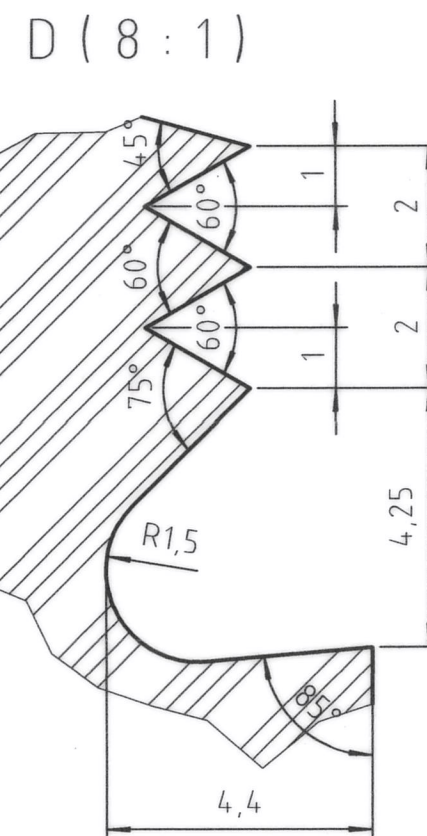
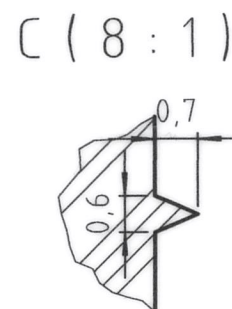
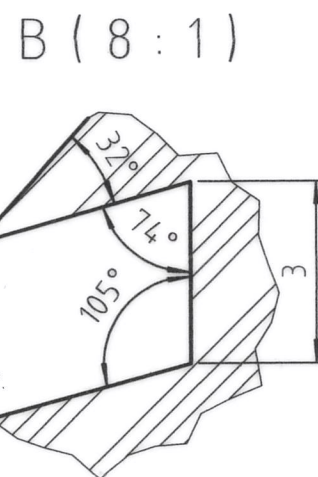
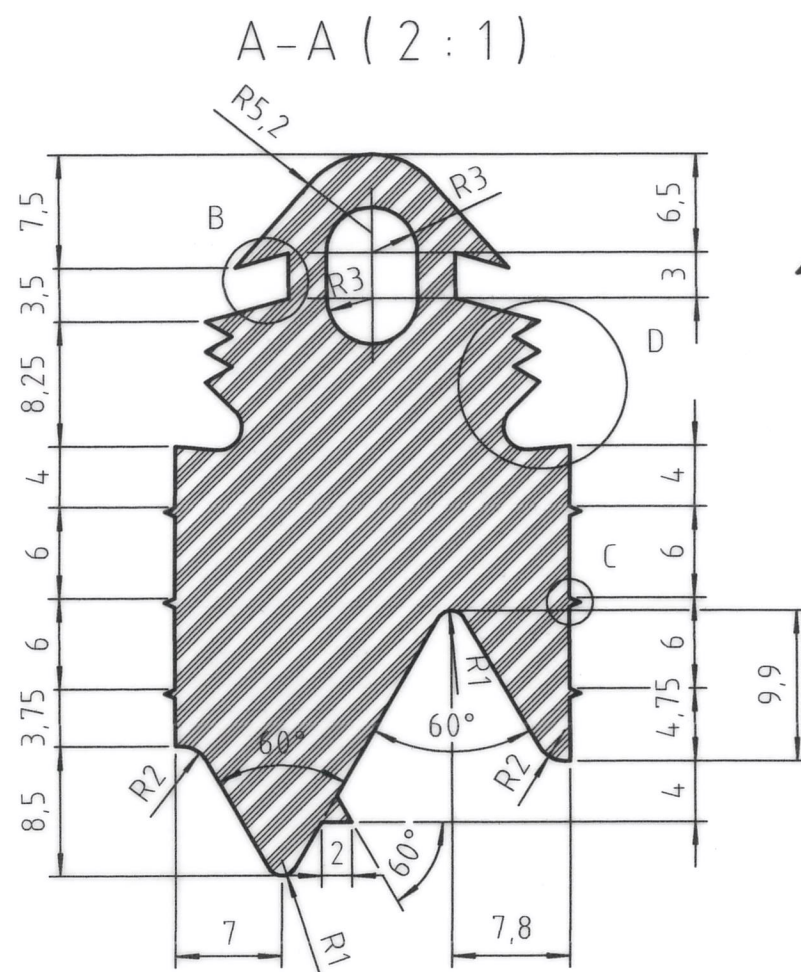
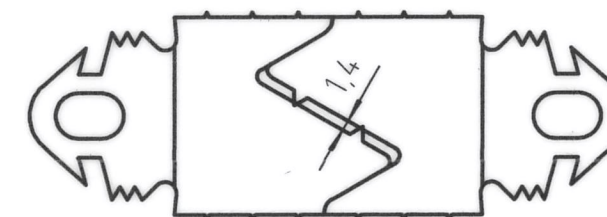



1. TOLERÂNCIAS DIMENSIONAIS DA SEÇÃO TRANSVERSAL CONFORME CLASSE E2 DA NORMA ISO 3302-1
2. MATERIAL: BORRACHA NEOPRENE CONFORME NORMA ASTM D2000 M3BC 710 A14 B14 C12 E014 G21 Z1 Z2 Z3 Z4 [Z1 = DUREZA 65±5 shore A (ASTM D2240); Z2= ÍNDICE DE PROPAGAÇÃO DE CHAMA MÁXIMO (Is OU Ip) < 25 (ASTM E162 OU NBR 9442); Z3 = DENSIDADE ÓTICA DE FUMAÇA Ds (1,5min) < 100 e Ds (4min) < 200 (ASTM E662); Z4 = COR PRETA]
3. FORNECEDOR DEVERÁ ENTREGAR 2 PEDAÇOS COM 10 mm DE COMPRIMENTO PARA INSPEÇÃO DIMENSIONAL.
4. ESTE DESENHO CANCELA E SUBSTITUI O DESENHO DE-3.86.11.24/610-006.
5. NO FECHAMENTO DAS PORTAS, O PAR DE PEÇAS DEVE SE ENCAIXAR CONFORME ESQUEMATIZADO ABAIXO:



									POS.	COMP.	DESCRIÇÃO	MATERIAL	UNIT.	INST.	OB.SERVAÇÃO
													QUANTIDADE		
											RESERVADO PARA LOGOMARCA E APROVAÇÃO 'METRÔ' (PARA DESENHO ELABORADO POR PROJETISTA CONTRATADA)	<div> <div>COMPANHIA DO METROPOLITANO DE SÃO PAULO</div> <div>  <div>METRÔ</div> </div> </div>			
													TIPO/SIST.	METROCARRO (FROTA E)	
													SUB TIPO/SUB SIST. COM.	PORTA	
													OBJETO	PORTAS LATERAIS	
														JUNTA DE PORTAS (BEIÇO)	
0	EMISSÃO 25/06/2018	LUCAS (R31429-7)		5069042857	LUIS (R26659-4)	5060881539	EDUARDO (R13852-9)	10052725	VERIFICAÇÃO	CREA			ESCALA	ALFAB.	
REV.	DESCRIÇÃO	DESENHISTA	PROJETISTA	CREA	RESP. TEC.	CREA	APROVAÇÃO	DOC. REF.	APROVAÇÃO					CODIGO	DE-9.86.0E.24/L10-001